



INGENIEURBÜRO
COUZENS
BERATEN-PLANEN-BAUEN

Ausschnitt aus einem ISFP als MUSTER

Mein Sanierungsfahrplan



Jessica Couzens

Dipl.-Bauingenieur FH
Rohrstorf 1- 29584 Himbergen
mobil: 0151-41612981
info@energiezirkus.de
www.energiezirkus.de



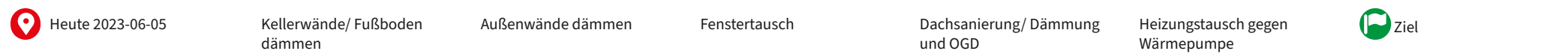
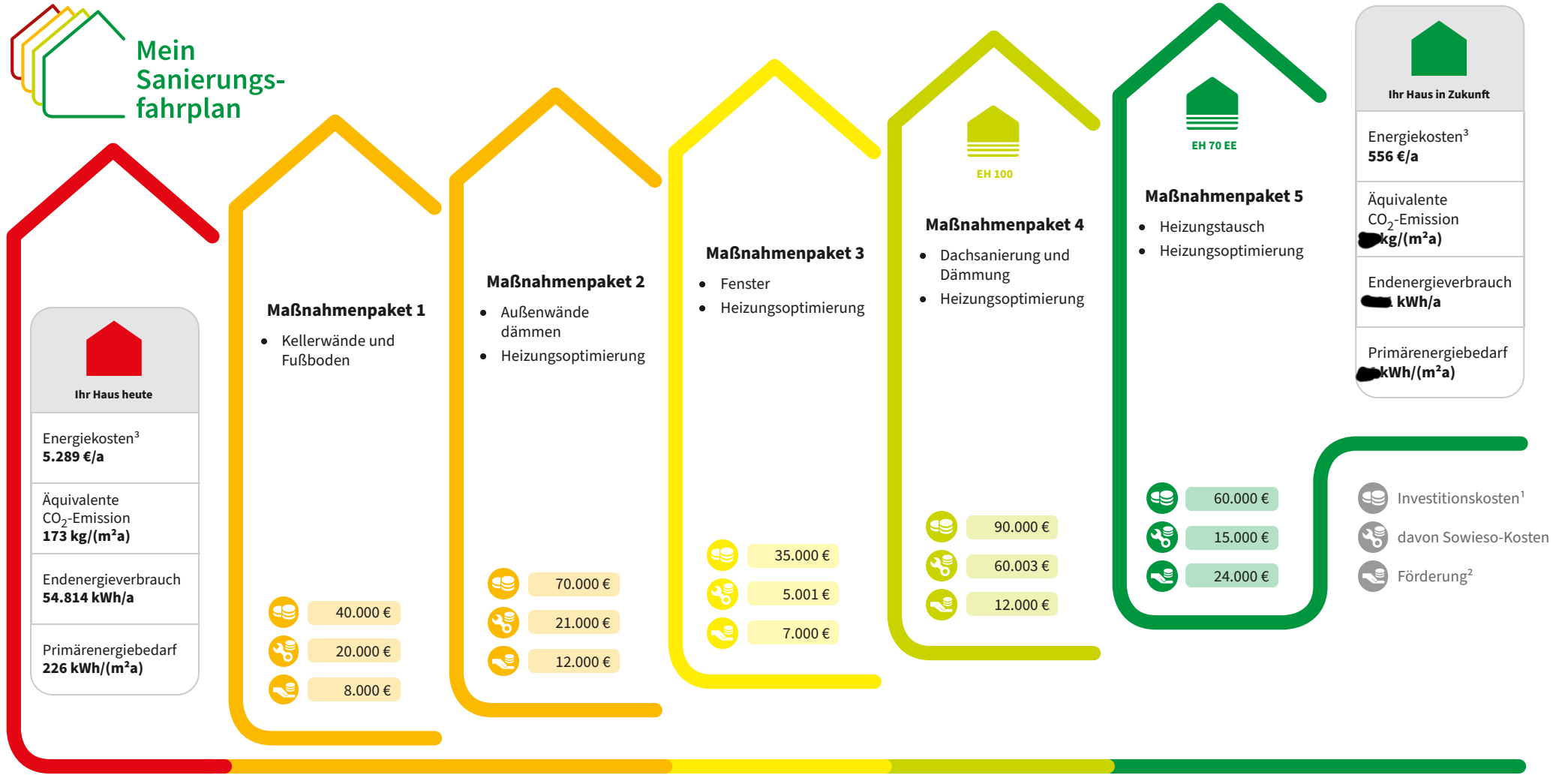
INGENIEURBÜRO
COUZENS
BERATEN-PLANEN-BAUEN

Gebäudeadresse

Muster

Mein Sanierungsfahrplan

MUSTER



¹ Die angegebenen Investitionskosten beruhen auf einem Kostenüberschlag zum Zeitpunkt der Erstellung des Sanierungsfahrplans. Es handelt sich hierbei nicht um eine Kostermittlung nach DIN 276. Zu den tatsächlichen Ausführungskosten können Abweichungen auftreten. Vor Ausführung sind konkrete Angebote von Fachfirmen einzuholen.

² Die Förderbeträge wurden anhand der Konditionen der zum Zeitpunkt der Erstellung des ISFP geltenden Förderprogramme berechnet und sind rein informativ. Es besteht kein Anspruch auf die genannte Förderhöhe. Fördermöglichkeiten können zum Umsetzungszeitpunkt höher oder niedriger ausfallen, daher bitte zum Umsetzungszeitpunkt nochmals prüfen.


Jessica Couzens
 Dipl.-Bauingenieur FH
 Rohrstorf 1- 29584 Himbergen
 mobil: 0151-41612981
 info@energiezirkus.de
 www.energiezirkus.de



Überblick zum energetischen Istzustand und Sanierungsbedarf ihres Hauses

Skala zur Energieeffizienz:



Wände

inklusive Kellerwänden

Dach

oberer Gebäudeabschluss

Lüftung

Fenster

inklusive Dachfenster

Ihr Haus heute

Warmwasser

Boden

unterer Gebäudeabschluss

Heizung

Wärmeverteilung

inkl. Speicherung und Übergabe





Nutzung regenerativer Energie für:
Warmwasserbereitung: Solaranlage
Heizung: Solaranlage

Ihr Sanierungsfahrplan

Auf der gegenüberliegenden Seite befindet sich das Herzstück des iSFP, die Fahrplanseite.

Hier finden Sie einen langfristigen Überblick zum energetischen Zustand Ihres Gebäudes und die umzusetzenden Sanierungsmaßnahmen. Angefangen mit dem Istzustand hin zum Zielzustand nach Umsetzung aller Maßnahmenpakete. Der energetische Zustand wird dabei jeweils anhand des Primärenergiebedarfs beurteilt und farblich dargestellt. Dunkelgrün entspricht dem höchsten Effizienzniveau, dunkelrot dem niedrigsten. Zusätzlich werden auch die Investitionskosten sowie die Förderungen für die einzelnen Maßnahmenpakete ausgegeben. Informationen zu Energiekosten, CO₂-Emissionen und erwarteten Endenergieverbrauch werden nur für den Ist- und Zielzustand dargestellt. Die Zeitleiste zeigt den individuell mit Ihnen abgestimmten Umsetzungszeitpunkt für das jeweilige Maßnahmenpaket an. Detaillierte Informationen zu den jeweiligen Einzelmaßnahmen finden Sie in der Umsetzungshilfe.

Einordnung der energetischen Gesamtbewertung des Hauses auf der Farbskala

	q _p in kWh/(m ² a)	Beschreibung
	≤ 30	Fortschrittlicher Standard
	≤ 60	Gesetzliche Anforderung an Neubauten Stand 2020
	≤ 90	Gesetzliche Anforderung an Neubauten Stand 2002/2009
	≤ 130	Teilsaniertes Gebäude
	≤ 180	Teilsaniertes oder unsaniertes Gebäude
	≤ 230	Teilsaniertes oder unsaniertes Gebäude
	> 230	Teilsaniertes oder unsaniertes Gebäude

Primärenergiebedarf

Der Primärenergiebedarf berücksichtigt neben dem Endenergiebedarf des Gebäudes auch den Energieaufwand für die vorgelagerten Prozessketten außerhalb des Gebäudes. Dazu gehören die Gewinnung, Aufbereitung, Umwandlung und Verteilung der jeweils eingesetzten Brennstoffe.

(erwarteter) Endenergieverbrauch

Der erwartete Endenergieverbrauch beruht auf einem Abgleich mit dem berechneten Endenergiebedarf (Energienmenge für Heizung, Warmwasser, Lüftung), dem individuellen Nutzerverhalten und Klimafaktoren. Liegen keine Verbrauchsdaten zum Abgleich vor, wird mit einem typischen Verbrauchsfaktor der erwartete Endenergieverbrauch ermittelt.

Sowieso-Kosten

Zu den Sowieso-Kosten zählen im iSFP die Kosten, die ohnehin für notwendige Instandsetzungen anfallen, sowie Kosten für sonstige Modernisierungsmaßnahmen (z.B. Komfortverbesserung).

Energieträger und Energiepreise

Je nach Anlagenkonzept können für Heizung, Warmwasser und Lüftung in Ihrem Haus unterschiedliche Energieträger eingesetzt werden. Im Folgendem sehen Sie die eingesetzten Energieträger mit Ihren aktuellen Energiepreisen bzw. derzeit übliche Energiepreise, die zur Berechnung der Energiekosten zugrunde gelegt wurde.

Energieträger	Hilfsstrom	Heizöl	Strom	Energieträger 3
Grundpreis heute (brutto)	100,00 €/a	0,00 €/a	100,00 €/a	-
Arbeitspreis heute (brutto)*	45,00 Cent/kWh	9,00 Cent/kWh	45,00 Cent/kWh	-

* Der Arbeitspreis bezieht sich auf den Heizwert.

Überblick zum energetischen Zielzustand Ihres Gebäudes nach Sanierung

Skala zur Energieeffizienz:



Wände

inklusive Kellerwänden

Dach

oberer Gebäudeabschluss

Lüftung

Fenster

inklusive Dachfenster

EH 70 EE

Ihr Haus in Zukunft

Warmwasser


Boden

unterer Gebäudeabschluss

Heizung

Wärmeverteilung

inkl. Speicherung und Übergabe

 Nutzung regenerativer Energie für:
Warmwasserbereitung: Solaranlage
Heizung: Solaranlage

Kostendarstellung

Die Kosten der energetischen Sanierung sind eine zentrale Frage, um die Entscheidung für eine energetische Sanierung zu treffen. Dabei haben Energieeffizienzmaßnahmen am Gebäude den großen Vorteil, dass sie die Heizkosten regelmäßig senken. Hier werden zu jedem Maßnahmenpaket die ungefähren Kosten der Sanierung dargestellt. Neben den Investitionskosten des Maßnahmenpakets werden die anteiligen Sowieso-Kosten und eine mögliche Förderung nach aktuellem Stand betrachtet.

Darüber hinaus werden Ihnen die verbrauchsabgeglichenen Energiekosten im Istzustand und nach Umsetzung der jeweiligen Maßnahmenpakete dargelegt. Anhand der Energiekosten, die nach Durchführung der Maßnahmenpakete erwartet werden, können Sie den Effekt der energetischen Verbesserung ablesen. Diesen Einsparungen gegenüber stehen die Kosten, die mit den Sanierungsmaßnahmen verbunden sind.

Maßnahmenpakete	Investitions- kosten ¹ €	davon Sowieso- Kosten €	Förderung ² €	Energie- Kosten ³ €/a
Istzustand				5.289
1 • Kellerwände und Fußboden	40.000	20.000	8.000	4.207
2 • Außenwände dämmen	70.000	21.000	12.000	3.785
3 • Fenster	35.000	5.001	7.000	3.318
4 • Dachsanierung und Dämmung	90.000	60.003	12.000	2.122
5 • Heizungstausch	60.000	15.000	24.000	556

In Zukunft ist davon auszugehen, dass die Energiekosten durch Preissteigerungen der Energieträger und politische Maßnahmen weiter steigen werden. Dann sparen Sie durch die Sanierung noch höhere Energiekosten ein.

- Die angegebenen Investitionskosten beruhen auf einem Kostenüberschlag zum Zeitpunkt der Erstellung des Sanierungsfahrplans. Es handelt sich hierbei nicht um eine Kostenermittlung nach DIN 276. Zu den tatsächlichen Ausführungskosten können Abweichungen auftreten. Vor Ausführung sind konkrete Angebote von Fachfirmen einzuholen.
- Die Förderbeträge wurden anhand der Konditionen der zum Zeitpunkt der Erstellung des iSFP geltenden Förderprogramme berechnet und sind rein informativ. Es besteht kein Anspruch auf die genannte Förderhöhe. Fördermöglichkeiten können zum Umsetzungszeitpunkt höher oder niedriger ausfallen, daher bitte zum Umsetzungszeitpunkt nochmals prüfen.
- Die Energiekosten wurden mit heutigen Energiepreisen und anhand des erwarteten Endenergieverbrauchs nach Umsetzung des jeweiligen Maßnahmenpakets berechnet. In der Langfristperspektive können Energiepreise schwanken.